

Aufgabenstellung

Der Landesverband X möchte Mitgliedschaften für die nächste Saison vergeben. Diese Mitgliedschaften sollen von den Vereinen selbst erstellt (angemeldet) werden. Jede LV Mitgliedschaft soll zusätzlich eine Hauptmeldung im Österreich-weiten Hauptverband ermöglichen.

Alle Mitgliedschaften sollen zwischen LV und Verein sowie zwischen LV und Hauptverband abgerechnet werden können.

Durchführung

Folgende Benutzer Profile müssen nun bestimmte Elemente oder Objekte anlegen damit das Meldesystem seine Tätigkeit aufnehmen kann. Ein physischer Benutzer kann natürlich auch alle alle Profile vereinen jedoch ist aus Gründen der Betriebssicherheit davon abzuraten.

Wer	Was
System Administrator (Rolle SysAdmin)	
Administrator (Hauptverband)	Anlegen des MeldeTyp 2018/2019
Administrator (Landesverband)	Anlegen des MeldeTyp 2018/2019 und koppeln mit der Meldung des Hauptverbandes
Meldewesen / Registration	Anlegen eines neuen Vereins Direkte Vergabe von Mitgliedschaften (Meldetyp + Person = Mitglied)
Verein	Kann im Workflow ein Meldeformular ausfüllen
Workflow	Kann im Workflow die Meldung bestätigen und übernehmen.

Administrator Hauptverband :: Anlegen eines neuen Meldetypes

Menü: Verband → Adminstrator → Mitgliedschaften

Mitglieds Typen



Liste der für diesen Verband definierten Mitgliedschaften oder Mitglieds Typen. Die hier definierten Werte einer Mitgliedschaft dienen als Vorlage bei einer neuen Vergabe. Ist eine Mitgliedschaft *open* so kann sie im Workflow verwendet werden.

Refresh **1** Neu Aktiv Inaktiv Alle

ID	Verband	Name	Beschreibung	Start	Ende	Betrag	Zusatz	Offer	Status
205	ÖDSO	ÖDSO Haupt Meldung 17/18	Einmalige Hauptmeldung	2017-08-01	2018-07-31	8		✗	✓

Mitgliedschaft anlegen

Allgemein/Konfiguration **1** Beitrag/Stichdatum

Mitgliedschaft Name (*)
Hauptmeldung ÖDSO **1**

Mitgliedschaft Beschreibung
Einmalige jährliche Hauptmeldung

Verband (*)
2 Österreichische Dartsport Organisation

Mitgliedschaft Beginn (*) **3** 08/01/2018
Mitgliedschaft Ende (*) **4** 07/31/2018

Mitglieds Betrag (*) **5** 8

Save Cancel

Die Angabe eines Betrages ist notwendig um die Rechnungsfunktionen zu verwenden, wird ein Betrag von 0 angegeben werden diese Posten im Rechnungswesen ignoriert.

Mitgliedschaft anlegen

Allgemein/Konfiguration Beitrag/Stichdatum

Diese Optionen betreffen eine automatische Reduktion der Beitragszahlung

Datum reduzierter Beitrag **1** 08/01/2000 Reduzierter Beitrag 4

Datum kein Beitrag 08/01/2006 Kein Beitrag 0

Weitere Einstellungen

Einmalige automatische Zusatz Meldung

2 Yorkflow J/N? Nicht aktiv Aktiv J/N? Aktiv **3** 1x im System

Save **4** Cancel

Im Tab Beitrag / Stichdatum können Beitragsreduktionen für Jugend / Kinder definiert werden. Wird nun eine Meldung erstellt so kann das System basierend auf dem Geburtsdatum selbständig die Beitragshöhe regulieren. Jeder Nutzer mit der Rolle Meldewesen kann dies auch manuell durchführen in dem er eine Mitgliedschaft bearbeitet.

Die Meldung des Hauptverbandes ist nicht für eine direkte Vergabe vorgesehen daher wird sie im Workflow auf Nicht Aktiv gesetzt.

Mit <SAVE> abschliessen, der neue MeldeTyp wird in der Liste angezeigt.

Mitglieds Typen



Liste der für diesen Verband definierten Mitgliedschaften oder Mitglieds Typen. Die hier definierten Werte einer Mitgliedschaft dienen als Vorlage bei einer neuen Vergabe. Ist eine Mitgliedschaft *offen* so kann sie im Workflow verwendet werden.

Refresh	Neu	Aktiv	Inaktiv	Alle

ID	Verband	Name	Beschreibung	Start	Ende	Betrag	Zusatz
206	ÖDSO	Hauptmeldung ÖDSO	Einmalige jährliche Hauptmeldung	2018-08-01	2018-07-31	8	
205	ÖDSO	ÖDSO Haupt Meldung 17/18	Einmalige Hauptmeldung	2017-08-01	2018-07-31	8	

Der Start und Ende Zeitpunkt unterschiedlicher Meldetypen kann sich überlappen oder auch zB 5 Jahre umfassen.

Pro Meldetyp lässt sich nur 1 Betrag + Reduktion hinterlegen, werden mehrere Beträge benötigt um eine Staffelung abzubilden so müssen mehrere MeldeTypen angelegt werden.

Hinweis

Der Benutzer Systemadministrator hat einen eigenen Menüpunkt: System → Mitgliedsschaften der alle MeldeTypen aller Verbände anzeigt. Dies dient hauptsächlich der Kontrolle und der Synchronisation.

Administrator Landesverband :: Anlegen eines neuen Meldetypes

Ein Meldetyp ist eine Definition einer Mitgliedschaft. Diese Definition dient als Vorlage wenn eine Mitgliedschaft vergeben wird. Bei der Vergabe werden alle Daten der Vorlage übernommen, können aber natürlich individuell verändert werden. Es muss zumindest eine Vorlage existieren.

Prinzipiell gibt es 2 Möglichkeiten

- a) Rollende Mitgliedschaft – die Vorlage wird ständig angepasst
- b) Empfehlung: Jede Saison eine eigene Vorlage erstellen, diese können dann besser ein und ausgeblendet werden.

Menü: Verband → Administrator → Mitgliedschaften

Mitgliedschaft anlegen

Allgemein/Konfiguration | Beitrag/Stichdatum

Mitgliedschaft Name (*)
1 TDSV Landesverbands Meldung Saison 18/19

Mitgliedschaft Beschreibung
Einmalige LV Meldung pro Spieler gültig 1 Jahr, inkl. die HV Meldung

Verband (*)
2 Tiroler Dartsport Verband

Mitgliedschaft Beginn (*)
3 08/01/2018

Mitgliedschaft Ende (*)
4 07/30/2018

Mitgliedsbeitrag (*)
22

Save Cancel

Der LV Administrator legt immer einen Mitgliedstyp (Definition) an der an seinen Verband gebunden ist. Eine Definition ist somit immer fix an einen Verband gebunden.

In diesem Beispiel gibt es keine Beitragsreduktion , alle Mitglieder egal welchen Alters bezahlen den gleichen Beitrag.

Mitgliedschaft anlegen

Allgemein/Konfiguration | Beitrag/Stichdatum

Diese Optionen betreffen eine automatische Reduktion der Beitragszahlung

Datum reduzierter Beitrag
mm/dd/yyyy

Reduzierter Beitrag

Datum kein Beitrag
1 mm/dd/yyyy

Kein Beitrag

Weitere Einstellungen

Einmalige automatische Zusatz Meldung
2 Hauptmeldung ÖDSO

Workflow J/N?
3 Aktiv

Aktiv J/N?
Aktiv

1x im System

Save Cancel

Die vom LV erstellte MeldeTyp Definition wird mit der zuvor erstellten Hauptmeldung ÖDSO gekoppelt. Das bedeutet, das System zieht automatisch eine gekoppelte Meldung sofern diese noch nicht existiert.

Die Select Box Workflow auf Aktiv stellen damit wird dieser MeldeTyp im Workflow sichtbar und kann von Vereinen selektiert werden..

Mit <SAVE> abschliessen, die neu erstellte Definition muss in der Liste (aktiv) aufscheinen. Beachte das Feld Zusatz – hier muss die automatische Zusatzmeldung des Hauptverbandes gelistet werden.

Die soeben erstellte und für den Workflow aktivierte Mitgliedschaft ist nun als „Angebot“ dieses Verbandes sichtbar.

Menü: Verband → Antrag → Angebote

Zeigt eine Liste aller momentan verfügbaren Angebote dieses Verbandes. Alle hier gelistettn Anträge können von Vereinen verwendet werden.



Meldewesen :: Anlegen von Personen, Vereinen

Ein Benutzer mit der Rolle <Stammdaten> kann Personen, Vereine und Spielstätten im gesamten System anlegen. Diese 3 Datensätze sind eine neutrale Basismenge die von allen Verbänden verwendet werden kann.

- Wird eine Person an einen Verband gebunden so erfolgt dies mit einer Mitgliedschaft.
- Wird ein Verein an einen Verband gebunden so erfolgt dies mit einer Zuweisung.
- Eine Location wird von einem LigaTeam oder Verein verwendet, keine eigene Zuweisung erforderlich.

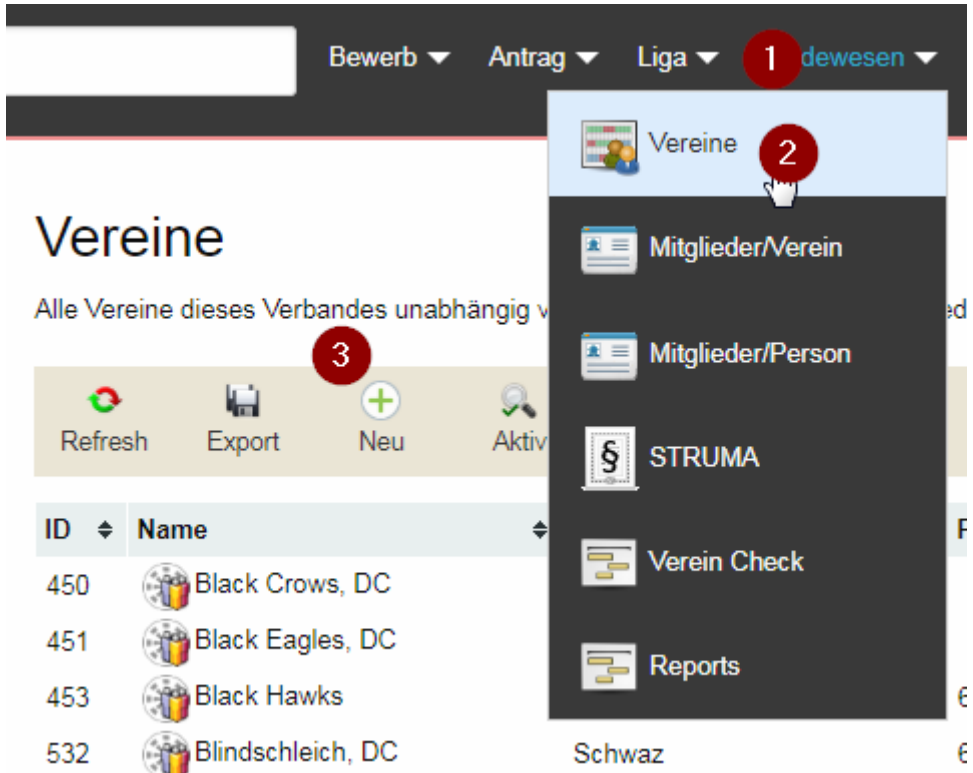
Menü: Stammdaten → Personen, Verein, Locations

In der Stammdaten Verwaltung sind immer ALLE Datensätze sichtbar unabhängig davon ob sie aktuell irgendwo in Verwendung sind.

Ein Benutzer mit dieser Rolle ist relativ mächtig da er alle Vereine aller Verbände einsehen kann, sowie Zugriff auf alle Personendaten hat.

Meldewesen Landesverband :: Anlegen eines Vereins

Menü: Meldewesen → Vereine → NEU



Diese Liste zeigt alle für diesen Verband registrierte Vereine. Jeder Verein kann für beliebig viele Verbände registriert werden. Jeder Verband kann nur seine zugewiesenen Vereine bearbeiten und ändern.

Eine Zuweisung ist quasi eine Verband – Verein Mitgliedschaft oder Beziehung. Wird vom Verband-Meldewesen ein neuer Verein erfasst so wird dieser automatisch diesem Verband mit (Ablauf 2050) zugewiesen.

Verein anlegen X

Verein
Kontakt Verein
Kontakt Kassier

Vereinname:
 Verein ZVR Wortlaut:

Register Nummer:
 Register Ablauf:

Gebiet:
 Standard Spielort:

Der Dialog Verein hat 3 Tabs: Stammdaten und Kontaktdaten. Mit <SAVE> abspeichern, der Verein ist nun automatisch dem Verband zugewiesen und in der Liste ersichtlich.

Vereine

Alle Vereine dieses Verbandes unabhängig von gemeldeten oder aktiven Mitgliedern, Spiel

ID	Name	Ort	PLZ
681	A Team Innsbruck	Patscherkofel	6025
450	Black Crows, DC	Schwaz / 6130	

Meldewesen :: Verein Zuweisung für Verband

(Verein) → Kontextmenü: Verbände

Vereine

Alle Vereine dieses Verbandes unabhängig von gemeldeten oder aktiven Mitgliedern, Spi

Refresh Export Neu Aktiv Inaktiv Alle

ID	Name	Ort	PLZ
1 31	A Team Innsbruck	Patscherkofel	6025



Zuweisungen 2

Refresh Neu

Verband	Verein
Tiroler Dartsport Verband 3	A Team Innsbruck

Der soeben angelegte neue Verein „A Team Innsbruck“ ist dem Verband TDSV zugewiesen und kann von diesem bearbeitet werden.

Vereine werden bei Gebietsüberschneidungen von mehreren Verbänden beansprucht oder verwendet. In diesem Fall müssen manuell die erforderlichen weiteren Zuweisungen erstellt werden:

681	A Team Innsbruck	Patscherkofel	6025
-----	------------------	---------------	------



Zuweisungen

Refresh Neu

Verband	Verein
Tiroler Dartsport Verband	A Team Innsbruck
Vorarlberger Dartsport Verband	A Team Innsbruck

Der Verein A Team wurde nun auch dem VDSV zugewiesen und wird in diesem Verband wie ein eigener Verein gehandhabt und verwaltet.

Mit diesen Zuweisungen ist es möglich verbandsübergreifende Aktivitäten besser abzubilden und zu verwalten. (zb Pottendorf gehört zur NDSO spielt aber mit 2 Teams in einer BDSO Liga)

Meldewesen Landesverband :: Anlegen einer einzelnen Mitgliedschaft

Jeder Benutzer mit der Rolle Verband + Registration kann für diesen Verband Mitglieder erfassen und die Mitgliedschaften bearbeiten und verändern.

Eine Mitgliedschaft ist immer eine Kombination aus Spieler + Verein + Meldetyp (Verband) und ist üblicherweise zeitlich begrenzt.

Eine einzelne Mitgliedschaft, über den Dialog „Neue Mitgliedschaft“, kann auf mehrere Arten hinzugefügt werden:

- Menü: Meldewesen → Vereine → (Verein A) → Kontextmenü: Mitglieder → Neu
- Menü: Meldewesen → Mitglieder/Verein → (Typ X) → Neu
- Menü: Meldewesen → Mitglieder/Person → (Typ X) → Neu
- Person Dashboard → Mitgliedschaften → Neu
- Verein Dashboard → Mitgliedschaften → Neu

Abhängig davon aus welcher Ansicht der Dialog aufgerufen wird ist das eine oder andere Feld bereits vorausgefüllt.

The screenshot shows a web application interface with a table of active reports for 'Black Hawks'. The table has columns for ID, Name, Typ, and Spieler. The 'Neue Mitgliedschaft' dialog box is open, showing fields for 'Spieler', 'Verein' (pre-filled with 'Black Hawks'), 'Mitglieds Art', 'Beginn', 'Ende', 'Status' (pre-filled with 'Aktiv'), and 'Betrag' (pre-filled with '0'). The 'Info' section shows 'Kassier RG: Num: Status:' and 'Created: member:0 by on'. There are 'Save' and 'Cancel' buttons at the bottom.

Spieler, Verein : automatische Suchfelder zB „bo hri“ oder „sp ro“, die Mitgliedsart zeigt alle aktiven MeldeTypen des Landesverbandes und des übergeordneten Hauptverbandes an. Wird ein Eintrag gewählt so werden die Felder Beginn, Ende, Betrag entsprechend der Vorlage ausgefüllt.

Mitglieds Art

TDSV Landesverband 18/19
Hauptmeldung ÖDSO
ÖDSO Haupt Meldung 17/18
TDSV 17/18
TDSV Landesverband 18/19

Mit <SAVE> wird das neue Mitglied der Liste hinzugefügt.

Die Mitglieder Liste hat nun 2 Einträge, der vom Landesverband definierte und vergebene Meldetyp und die automatisch erstellte Zusatzmitgliedschaft. Eine mögliche Rechnung an den Verein beinhaltet beide Beträge, diese werden auch separat gelistet.

ID	Name	Ort	PLZ	Mail
681	A Team Innsbruck	Patscherkofel	6025	ateam-ibk@

Meldungen A Team Innsbruck (2)

Liste der aktiven Meldungen

Refresh Export Neu Aktiv Inaktiv Alle Jugend Import

Typ	Spieler	Verein
+ Hauptmeldung ÖDSO	(130005) Boris HRISTOVSKI	A Team Innsbruck
TDSV Landesverband 18/19	(130005) Boris HRISTOVSKI	A Team Innsbruck

Exkurs Landesverband :: Kassier

Nachdem beide definierten Meldetypen mit tatsächlichen Beträgen > 0 versehen wurden sind diese Mitgliedschaften als Leistungen und Abgaben im Rechnungswesen sichtbar.

Menü: Kassier → **Posten**

Listet alle einzelnen Posten aller Vereine dieses Verbandes die verrechnet werden können:

Bewerb Antrag Liga Meldewesen Stammdaten **1 Kassier** Administrator TDSV System

Vereine

- 2** Posten
- Posten Summe
- Rechnungen
- Rechnungen Summe
- Gutschriften

:hneten) Posten aller Vereine im Verband: TDSV

Order	Beschreibung	Betrag
(130005) Boris HRISTOVSKI	Hauptmeldung ÖDSO	8
(130005) Boris HRISTOVSKI	TDSV Landesverband	3 22

Menü: Kassier → **Abgaben Offen**

Listet alle Abgaben auf die an den Besitzer der automatischen Zusatzmeldung (= Hauptverband) entrichtet werden müssen.

Abgaben (1)

Einzelanstellung aller offenen (noch nicht verrechneten) Abgaben an den Hauptverband

Refresh Export Erstellen

Verein	Art	Order	Beschreibung	Betrag
A Team Innsbruck		(130005) Boris HRISTOVSKI	Hauptmeldung ÖDSO: 2018-08-01 - 2018-07-31	8

Meldewesen :: Übersicht meiner Mitglieder

Die Mitgliederübersicht oder Liste gibt es in 2 Varianten, als flache Personenliste oder gestaffelt nach Vereinen.

Personenliste

Menü: Meldewesen → Mitglieder/Personen → (MeldeTyp)

The screenshot shows the LSDB web interface. At the top, there is a navigation bar with a home icon, 'LSDB', a search box, and several dropdown menus: 'Bewerb', 'Antrag', 'Liga', 'Meldewesen' (with a red circle containing '1'), 'Stammdaten', and '€ Kassier'. Below the navigation bar, the main content area is titled 'Meldungen TDSV' and 'Liste der aktiven Meldungen'. A dropdown menu is open, showing options: 'Vereine', 'Mitglieder/Verein', 'Mitglieder/Person' (with a red circle containing '2'), 'STRUMA', 'Verein Check', and 'Reports'. Below the menu, there are buttons for 'Refresh', 'Export', and 'Neu'. A table is visible with columns for 'Typ' and 'Verein'. The 'Typ' column has a dropdown menu with 'TDSV Landesverband 18/19' selected. The 'Verein' column has a dropdown menu with 'A Team Innsbruck' selected. On the left side, there is a list of reports with a red circle containing '3' next to 'TDSV Landesverband 18/19'.

In dieser Liste werden alle Spieler aller im System vorhandenen Vereine gelistet die eine Mitgliedschaft mit diesem Meldetyp haben. Die Liste ist auf „zugewiesene“ oder „eigene“ Vereine beschränkt. Ein Administrator kann damit relativ leicht überprüfen ob etwaige Fehleingaben oder falsche Zuweisungen vorliegen bzw nachprüfen ob „seine“ Vereine auch andere Meldetypen oder Mitgliedschaften besitzen.

Achtung !

Wird zB eine TDSV Mitgliedschaft eines Spielers über einen Wiener Verein vergeben so wird der Verein automatisch auch dem TDSV zugewiesen damit dieser zB Rechnungen erstellen kann oder den Verein bearbeiten kann. Vereinszuweisungen wenn unerwünscht können vom Meldewesen jederzeit wieder entfernt werden.

Import

Über diese Personenliste kann auch eine Liste an Mitgliedschaften importiert werden, diese muss als CSV Datei in diesem Format vorliegen.

MeldeTyp<int>;zvr<str>;pass<str>[start<str>;ende<str>;betrag<int>]

207;452198562;113183;2017-01-01;2017-06-30;99

Vereinsliste

Menü: Meldewesen → Mitglieder/Vereine → (MeldeTyp)

The screenshot shows the LSDB interface with the following elements:

- Header: LSDB, KRUTISCH Anton / 111760, and navigation menus (Bewerb, Antrag, Liga, Meldewesen, Stammdaten, Kassier, Administrator, TDSV, System).
- Left sidebar: A list of clubs including DVV 17/18, Hauptmeldung ÖDSO, KEDSV 17/18, NDSO 17/18, ÖDSO Haupt Meldung 17/18, ÖDV 2017/18, ÖODSO 17/18, SBG 17/18, STDSO 17/18, TDSV 17/18, and TDSV Landesverband 18/19 (marked with a red circle '3').
- Main content: 'Meldungen TDSV Landesverband 18/19' with a sub-header 'Liste der aktiven Meldungen'. Below this are buttons for Refresh, Export, Neu, Aktiv, and Inaktiv.
- Table: A table with columns 'Name', 'Mitglied', 'Start', 'Ende', and 'Anzahl'. It lists 'A Team Innsbruck' and 'Dilettanten, DSV'.
- Context menu: A dropdown menu is open over the 'Mitglieder/Verein' link, showing options: Vereine, Mitglieder/Verein (marked with a red circle '2'), Mitglieder/Person, STRUMA, Verein Check, and Reports.

Die Liste zeigt alle Vereine mit der Anzahl der gemeldeten Spieler dieses MeldeTyps. Beachte dass auch die automatischen Zusatzmeldungen über den MeldeTyp ersichtlich sind.

Über das Kontextmenü kann jeder Verein aufgeklappt und die aktuellen Meldungen sowie bereits erstellte Anträge gelistet werden.

The screenshot shows the detailed view for 'Dilettanten, DSV' with the following elements:

- Header: Dilettanten, DSV (marked with a red circle '1'), TDSV Landesverband 18/19, 2018-08-01, 2018-07-30, and Anzahl 2.
- Sub-header: 'Meldungen Dilettanten, DSV (2)' with an information icon (marked with a red circle '2').
- Sub-header: 'Liste der aktiven Meldungen'.
- Buttons: Refresh, Export, Neu, Aktiv, Inaktiv, Alle, Jugend, Import.
- Table: A table with columns 'Typ', 'Spieler', 'Verein', 'Von', 'Bis', 'Status', and 'Betrag'. It lists two entries for 'Dilettanten, DSV'.

A red arrow points from the 'Anzahl' column in the previous screenshot to the 'Verein' column in this screenshot.

Meldewesen :: Mitglieder Reports & Abfragen

Für die Verwaltung und der besseren Übersicht können spezielle Reports (erweiterbar) zu den Mitgliedschaften aufgerufen werden.

Menü: Meldewesen → Reports

Aktuell gibt es 4 zusätzliche Listen:

Typ + Neue Meldungen	Anzeige aller erstellten Meldungen der letzten 30 Tage
Typ + Doppelte Meldungen	Anzeige von Mehrfach Mitgliedschaften einer Person
Typ + Fehlende Basismeldung	Zusatzmeldungen für die keine Basismeldung existiert.
History aller Meldungen	Chronologische Zusammenfassung für diesen Verband

Mitgliedschaft Report


Meldungen TDSV Landesverband 18/19 (2)

Liste an Doppelmeldungen dieses Types in diesem Verband

Mitgliedschaft 1
TDSV Landesverband 1 ▾

Report 2
Doppelte Meldungen ▾

 Refresh

 Refresh

Typ	Spieler	Verein	Von	Bis
TDSV Landesverband 18/19	(130005) Boris HRISTOVSKI	Black Hawks	2018-09-01	2018-07-28
TDSV Landesverband 18/19	(130005) Boris HRISTOVSKI	A Team Innsbruck	2018-08-01	2018-07-30

Ein Spieler kann eine doppelte Mitgliedschaft haben wenn das End-Datum manuell verändert wird.

Exkurs :: System :: Mitglieder Abfragen

Der Systemverwalter verfügt über ein umfassendes nicht in der Sichtbarkeit eingeschränktes Werkzeug um beliebige Meldungen anzuzeigen. Dies ist u.U für diverse Korrekturen notwendig.

Menü: System → Member Report

Report

Mitgliedschaft

Beginn

Ende

Betrag

Erstellt

Anzahl

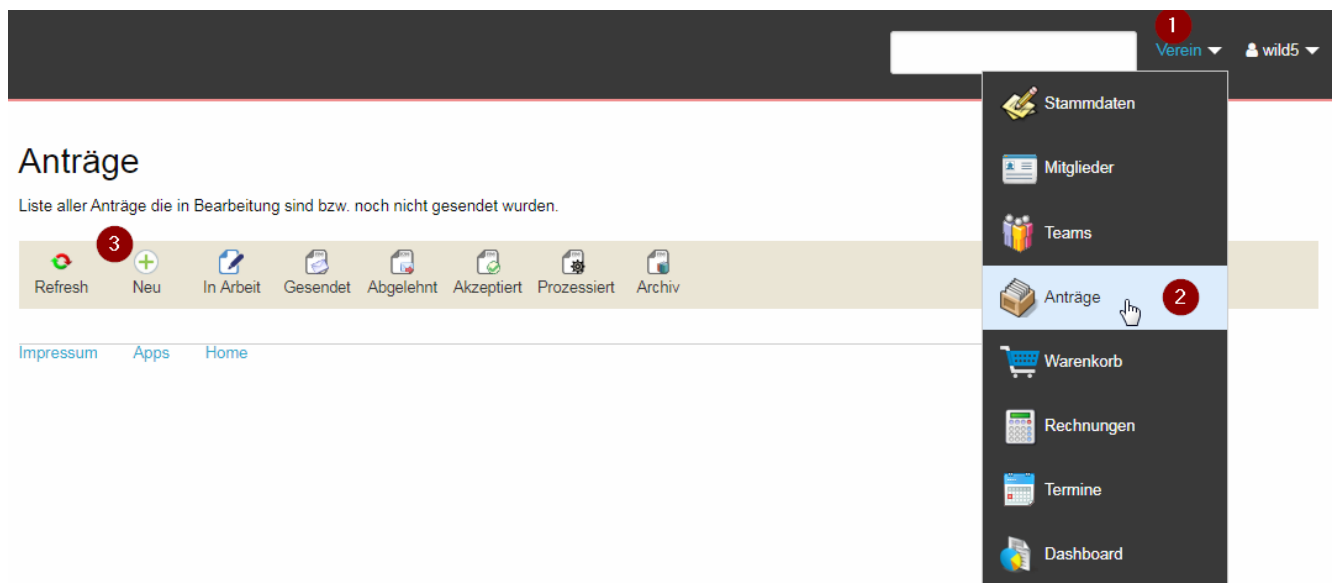
Das Verändern von Suchattributen listet in der Anzahl die gefundenen Datensätze, mit <SHOW> werden diese angezeigt und können verändert werden.

In dem Beispiel links werden alle Mitglieder abgefragt die im Zeitraum 3-5. August irgendwo irgendeine Mitgliedschaft haben.

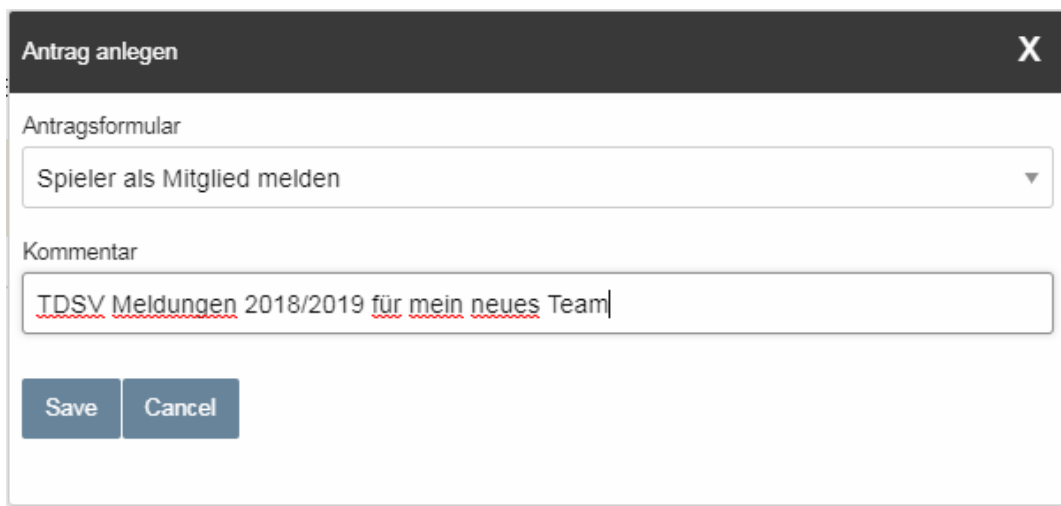
User Verein :: Mitgliedschaften beantragen

Ein Verein kann jederzeit einen neuen Antrag für Mitgliedschaften erstellen und diesen abschicken.

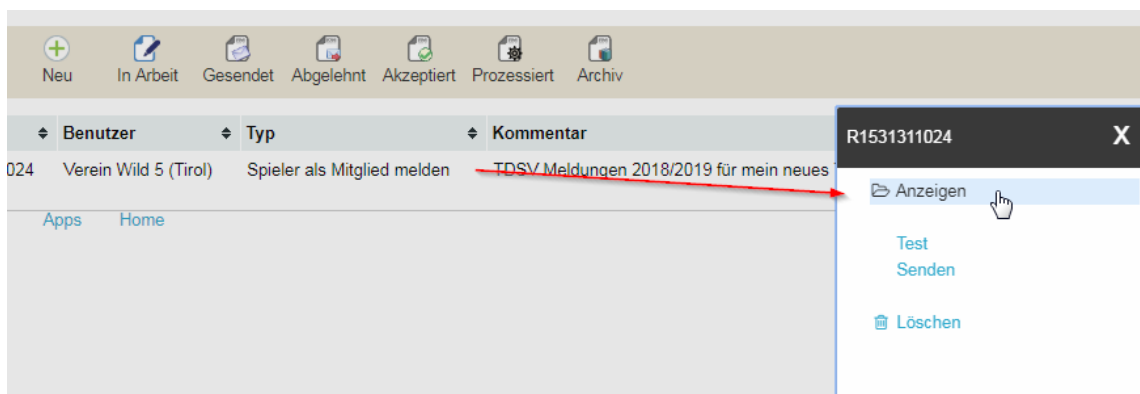
Menü: Verein → Anträge



Mit <NEU> kann ein neues Antragsformular erstellt werden. Wähle das Formular für „Spieler als Mitglied melden“ und füge einen optionalen Kommentar dazu.



Der neue Antrag wird erstellt und in der Liste „In Arbeit“ angezeigt. Über das Kontextmenü den Menüeintrag <Anzeigen> auswählen und das Formular wird geöffnet zur Bearbeitung.



Antrag: Spieler als Mitglied melden

The screenshot shows a web application interface for submitting a membership application. It is divided into three main sections: 'Formular', 'Details', and 'Workflow'.
- **Formular**: Contains a 'Kommentar' field with the text 'TDSV Meldungen 2018/2019 für mein neues Team', a 'Nachrichten Gruppe' field, and an 'Antragsteller' field with the text 'Wild 5 Tirol, DC'.
- **Details**: Features a dropdown menu for 'Mitglieds Art/Type' with a red circle '1' next to it.
- **Workflow**: Contains three buttons: 'Speichern', 'Check', and 'Senden'. The 'Senden' button has a red circle '3' next to it.

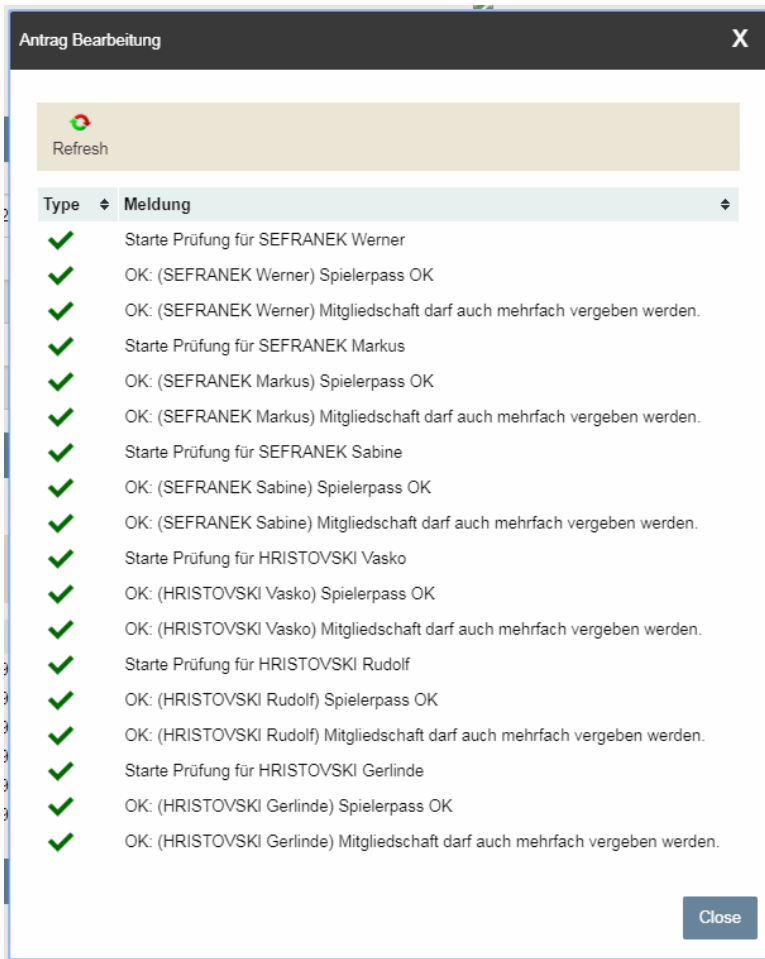
- 1 – In der Sektion Details muss der Mitgliedstyp gewählt werden
- 2 – In der Sektion Liste werden mit <NEU> 1 bis n Spieler dem Antrag hinzugefügt
- 3 – Mit Senden wird der Antrag geprüft und an das Meldewesen übermittelt
- 4 – Nach dem <SENDEN> ist der Antrag in der Liste „Gesendet“ ersichtlich

Antrag: Spieler als Mitglied melden

This screenshot shows the same application form as above, but with the 'Liste' section expanded to show a table of applications. The 'Details' dropdown menu now shows 'TDSV Landesverband 18/19' with a red circle '1' next to it. The 'Senden' button in the 'Workflow' section has a red circle '3' next to it.
- **Liste**: Titled 'Liste aller Anmeldungen', it contains a table with the following data:

Meldung	Von	Bis	Spieler
TDSV Landesverband 18/19	2018-08-01	2018-07-30	(110637) Werner SEFRANEK
TDSV Landesverband 18/19	2018-08-01	2018-07-30	(130022) Markus SEFRANEK
TDSV Landesverband 18/19	2018-08-01	2018-07-30	(190023) Sabine SEFRANEK
TDSV Landesverband 18/19	2018-08-01	2018-07-30	(132032) Vasko HRISTOVSKI
TDSV Landesverband 18/19	2018-08-01	2018-07-30	(112500) Rudolf HRISTOVSKI
TDSV Landesverband 18/19	2018-08-01	2018-07-30	(900027) Gerlinde HRISTOVSKI

Der Button <SENDEN> führt automatisch eine Prüfung der Angaben durch und bei erfolgreicher Prüfung wird der Antrag abgesendet.



Der soeben gesendete Antrag ist nun in der Übersicht unter „Gesendet“ ersichtlich. Eine weitere Bearbeitung ist für den Antragsteller (= Verein) nicht mehr möglich.

Anträge (1)

Anträge die gesendet und weitergeleitet wurden, diese können nicht mehr verändert werden.

Refresh
 Neu
 In Arbeit
 Gesendet
 Abgelehnt
 Akzeptiert
 Prozessiert
 Archiv

Key	Benutzer	Typ	Kommentar
R1531311024	Verein Wild 5 (Tirol)	Spieler als Mitglied melden	TDSV Meldungen 2011

[Impressum](#)
[Apps](#)
[Home](#)

Sollte der Antrag dennoch überarbeitet werden müssen (Änderung, Erweiterung, etc ...) so kann er an den Benutzer zurück übergeben werden. Dies kann ein Verbandsadmin in jedem Status durchführen. Der Antragsteller selbst kann nur einen gesendeten Antrag zurückholen.

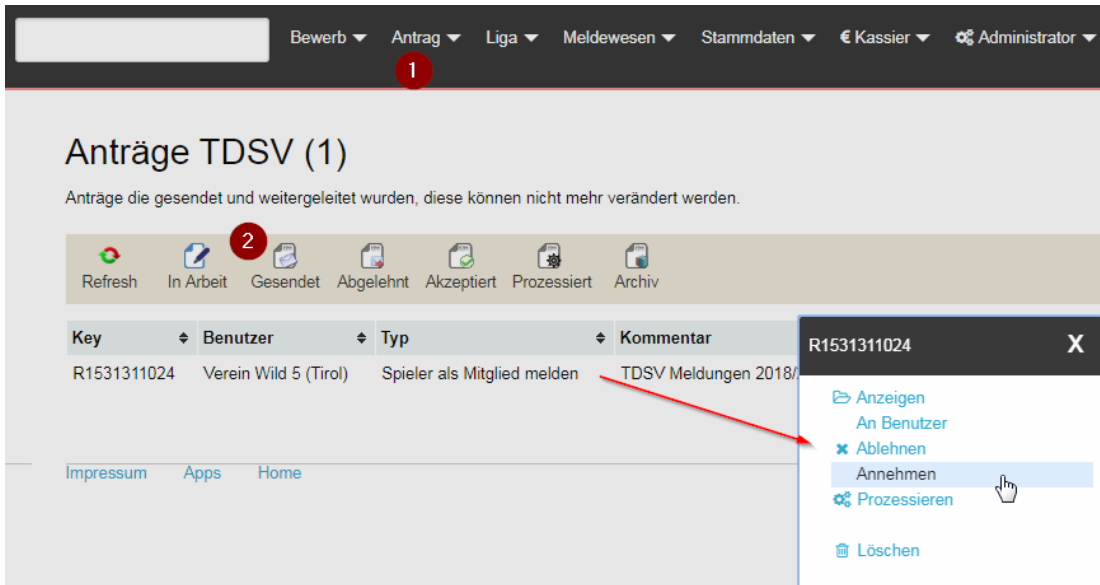
Antrag → Kontextmenü: An Benutzer

Landesverband :: Registration :: Antrag bestätigen und übernehmen

Ein Benutzer mit der Rolle Workflow hat den Menüeintrag „Antrag“ und das recht Anträge zu akzeptieren, abzulehnen oder zu übernehmen.

Menu: Verband → Antrag → Prozesse

Die Liste wird standardmässig mit den gesendeten Anträgen geöffnet.



Mit dem Kontextmenu können folgende Aktionen vorgenommen werden

Anzeigen	Öffnet das Formular zur Ansicht
An Benutzer	Das Formular wird dem Antragsteller wieder zur Bearbeitung übergeben
Ablehnen	Der Antrag wird abgelehnt, aber nicht zur Bearbeitung freigegeben
Prozessieren	Mitglieder anlegen, Teams anlegen – die dem Antrag zugrunde liegende Aktion durchführen
Löschen	Den Antrag aus dem System löschen

Mit dem Kontaxteintrag <Annehmen> werden nun die angeführten Mitgliedschaften tatsächlich vergeben und sind im Meldewesen sichtbar.

Bei dem Schritt prozessieren wird eine detaillierte Erfolgs oder Fehlerliste angezeigt die über jeden einzelnen Spieler informiert.

Meldungen TDSV Landesverband 18/19

Liste der aktiven Meldungen

Name	Mitgliedschaft	Sta
A Team Innsbruck	TDSV Landesverband 18/19	201
Black Hawks	TDSV Landesverband 18/19	201
Dilettanten, DSV	TDSV Landesverband 18/19	201
Wild 5 Tirol, DC	TDSV Landesverband 18/19	201



Meldungen Wild 5 Tirol, DC (6)

Liste der aktiven Meldungen

Typ	Spieler	Verein	Von
TDSV Landesverband 18/19	(110637) Werner SEFRANEK	Wild 5 Tirol, DC	2018-08-01
TDSV Landesverband 18/19	(112500) Rudolf HRISTOVSKI	Wild 5 Tirol, DC	2018-08-01
TDSV Landesverband 18/19	(130022) Markus SEFRANEK	Wild 5 Tirol, DC	2018-08-01
TDSV Landesverband 18/19	(132032) Vasko HRISTOVSKI	Wild 5 Tirol, DC	2018-08-01
TDSV Landesverband 18/19	(190023) Sabine SEFRANEK	Wild 5 Tirol, DC	2018-08-01
TDSV Landesverband 18/19	(900027) Gerlinde HRISTOVSKI	Wild 5 Tirol, DC	2018-08-01